



救护在线-学员端操作手册

首先请学员们注意浏览器的选择：

建议使用浏览器 FOX : 

Chrome : 

360 浏览器极速模式 : 

IE11 : 

国产浏览器 ,调整到极速模式下(红框内闪电标记为极速模式下):



第一步注册功能：

账号注册 ×


昵称	<input type="text"/>	请填写昵称
手机号	<input type="text"/>	请填写手机号码
验证码	<input type="text"/>	获取验证码
登录密码	<input type="text"/>	请填写登录密码
确认密码	<input type="text"/>	请填写确认密码

已有账号，前去登录 → [账号登录](#)

注：昵称，手机号，密码为必填项

第二步进入个人中心完善个人信息：

2016-06-29 11:29:10


 **工作人员**
欢迎进入个人中心

学习 历史 收藏 **设置**

完善个人信息 密码设置

上传报名照片

[选择照片](#)



*注：照片尺寸必须大于250x350px

填写个人信息

昵称

姓名

手机

身份证

性别 男 女

年龄

民族

学历

邮箱

住址

工作单位

确认保存

红框内为必填项

注：信息不完善是不能学课的

第三步学课：

首 页 **救护培训** 救护图书  救护常

救护培训
First-aid Training



救护员培训课程

红十字会初级救护员培训

360 (分钟) | 15
在线培训时长 | 报名人数

救护培训 课程详情 / 救护培训 / 首页
红十字会初级救护员培训



红十字会初级救护员培训

救护员培训课程

360 (分钟) | 15
在线培训时长 | 报名人数

前往学习

课程体系

 全国红十字会
救护培训课程快速查询与报名

注：课程需要先报名，付钱后，审核完，才能开始学习

个人中心 / 学习 / 进度详情



救护员培训课程

红十字会初级救护员培训

一、培训时长16个学时/2天（45分钟/学时）。二、培训人群没有现场急救培训经历，在有潜在危险环境下的工作人员以及家庭中有老人和儿童的人员；每组学员人数不超过30人。三、培训内容1.救护新概念——现代救护特点、基本任务和生命链。2.心肺复苏——人体呼吸循环系统的基本知识、心肺复苏适应症、操作程序及方法、心肺复苏的有效指征等。3.体外除颤——徒手体外除颤方法及自动体外除颤仪（AED机）的使用。4.创伤救护——人体运动系统基本知识及止血、包扎、固定、搬运技术。5.应急避险——突发事件发生时的紧急逃生知识与技能。四、培训教材使用中国红十字会总会编写的救护员教材。五、培训考核按照中国红十字会总会制定的考核标准进行考试，对成绩合格者颁发中国红十字会总会统一的初级救护员证书。



课程内容

学习进度 — 20%

课程完成日期：

完成学习后就能参加考试

继续学习

课时序列	章节名称	看课用时	测试成绩
课时1	1.0 红十字运动基础知识	4分2秒	100
课时2	1.1 现场应急救护的目的	5分49秒	100
课时3	1.2 现场应急救护原则01	9分53秒	100
课时4	1.3 现场应急救护原则02	7分30秒	100
课时5	1.4 现场应急救护程序	13分31秒	60
课时6	1.5 现场应急救护的注意事项01	37秒	60
课时7	1.6 现场应急救护的注意事项02	2分46秒	100
课时8	2.1 心肺复苏-概述	1分24秒	50
课时9	2.2 心肺复苏基础知识	10分41秒	100

注：只有所以课件后的测试题为 100 分，才能进入最后的考试



参加考试

考试成绩 — 暂无

考试结果：暂无

成绩不理想可以重新考核

考试及格后才会显示实操培训点的联系电话



实操培训

预约电话 —

只有在通过课程考核以后才会显示预约电话

通过测试后即可预约实操